

Annalisa closet

design by Eurostyling



Il Sistema Annalisa nasce dall'esigenza di alleggerire armadi di dimensioni importanti grazie al suo design asimmetrico e caratterizzato dall'alternanza di pieni e vuoti. Questi ultimi sono valorizzati dalla presenza di diversi materiali quali una bordatura curva di metallo, un piano (opzionale) in marmo, un'illuminazione perimetrale ed uno schienale in vetro retrolaccato. Grazie alla versatilità che lo caratterizza, con questo sistema è possibile progettare arredi di connotazione diversa: armadi, librerie, home office e mobili per ingresso.

The Annalisa System was born from the need to lighten wardrobes of important dimensions thanks to its asymmetrical design characterised by the alternation of full and empty spaces. These pieces are enhanced by the presence of curved metal edging, a (optional) marble top, perimeter lighting and a back-lacquered glass backrest. Thanks to the versatility of this system, it is possible to design furnishings with different connotations like wardrobes, bookcases, home office and entrance furniture.

DIMENSIONI DIMENSIONS

MODULI A GIORNO OPEN MODULS

Altezza *Height*
da mm 200 a mm 2400 *from mm 200 to mm 2400*

Lunghezza *Lenght*
da mm 200 a mm 2000 *from mm 200 to mm 2000*

Profondità *Depth*
mm 450 - 550 - 650

MODULI A RIBALTA FLAP MODULS

Altezza *Height*
da mm 200 a mm 600 *from mm 200 to mm 600*

Lunghezza *Lenght*
da mm 400 a mm 1500 *from mm 400 to mm 1500*

Profondità *Depth*
mm 450 - 550 - 650

MODULI CASSETTO DRAWER MODULS

Altezza *Height*
da mm 200 a mm 600 *from mm 200 to mm 600*

Lunghezza *Lenght*
da mm 400 a mm 1500 *from mm 400 to mm 1500*

Profondità *Depth*
mm 450 - 550 - 650

MODULI CON ANTA MODULS WITH DOOR

Altezza *Height*
da mm 400 a mm 2400 *from mm 400 to mm 2400*

Lunghezza *Lenght*
da mm 200 a mm 800 *from mm 200 to mm 800*

Profondità *Depth*
mm 450 - 550 - 650

eurostyling

PIANO IN CERAMICA (60 MM) CERAMIC TOP (60 MM)



ceppo




terrazzo white



calacatta



terrazzo taupe



terrazzo black



nero marquinia

PIANO IN MARMO (60 MM) MARBLE TOP (60 MM)



ceppo




calacatta



nero marquinia

SCHIENALI IN VETRO (opaco o lucido) LACQUERED BACKREST GLASSES (matt or glossy)

LACQUERED BACKREST GLASSES (matt or glossy)



gesso



nebbia



fumo




fucile



nero



tanzanite



sabbia



cappuccino



caramel




cioccolato



moka



avio



cipria



mattone



ciliegia



ottanio



salvia



acquamarina

STRUTTURE E ANTE STRUCTURES AND DOORS



noce



rovere naturale



rovere nordico



rovere fumo




rovere tabacco



rovere caramel

INTERNI INTERIORS



noce



rovere naturale



rovere nordico



rovere fumo




rovere tabacco




rovere caramel



N001



N002



N003